



COMUNE DI BOLOGNA



SERVIZIO SANITARIO REGIONALE
EMILIA-ROMAGNA
Azienda Unità Sanitaria Locale di Bologna
Dipartimento Tecnico Patrimoniale
Area Dipartimentale Tecnica

Istituto delle Scienze Neurologiche
Istituto di Ricovero e Cura a Carattere Scientifico

N° PROGR.



CONSEGNA

DATA E PROT.

VERIFICA/VALIDAZIONE/APPROVAZIONE

DATA E PROT.

TIMBRI E FIRME DI ATTESTAZIONE DELLA VERIFICA/VALIDAZIONE

SOSTITUZIONE APPARECCHIATURE MEDICINA NUCLEARE CONVENZIONALE - ACQUISTO DI 2 SPECT/CT MEDICINA NUCLEARE OSPEDALE MAGGIORE **PROGETTO PRELIMINARE**

SPAZIO RISERVATO PER APPROVAZIONE TITOLO EDILIZIO



PROGETTO ARCHITETTONICO

Ing. Fabio Penacchioni

PROGETTO STRUTTURALE

Ing. Daniele Biondi

PROPRIETA'

AZIENDA USL
DI BOLOGNA
DELEGATO CON DELIBERA
N. 237 del 24/07/2012

IL COORDINATORE DELL'AREA
DIPARTIMENTALE TECNICA
(Ing. Francesco Rainaldi)

PROGETTO IMPIANTI ELETTRICI

Ing. Fabio Cutone

PROGETTO IMPIANTI MECCANICI

Per. Ind. Leonardo Belloni

DIRETTORE GENERALE

Dott.ssa Chiara Gibertoni

PRIMA INDICAZIONI SULLA SICUREZZA

Ing. Fabio Penacchioni

RESPONSABILE UO Servizi
Progettazione Edile e Antincendio
Ing. Franco Emiliani

RESPONSABILE PROCEDIMENTO
Ing. Elisabetta Sanvito

PRESIDIO:

OSPEDALE MAGGIORE

EDIFICIO:

MEDICINA NUCLEARE

CODICE EDIFICIO

H_MN

COLLABORATORE/ESTENSORE

PIANI:

BASE

DIREZIONE LAVORI

ELABORATO:

**Impianti elettrici e speciali
Modifiche quadri elettrici esistenti**

CODICE PROG.

PP

ELAB. N.

IE-03

SOSTITUISCE IL N.

SOSTITUITO DAL N.

ARCHIVIO USL N.:

DATA:

FEBBRAIO 2016

SCALA:

-:-

REFERENTE AMMINISTRATIVO:

ARCHIVIO N.:

FILE:

AGGIORNAMENTI

1

3

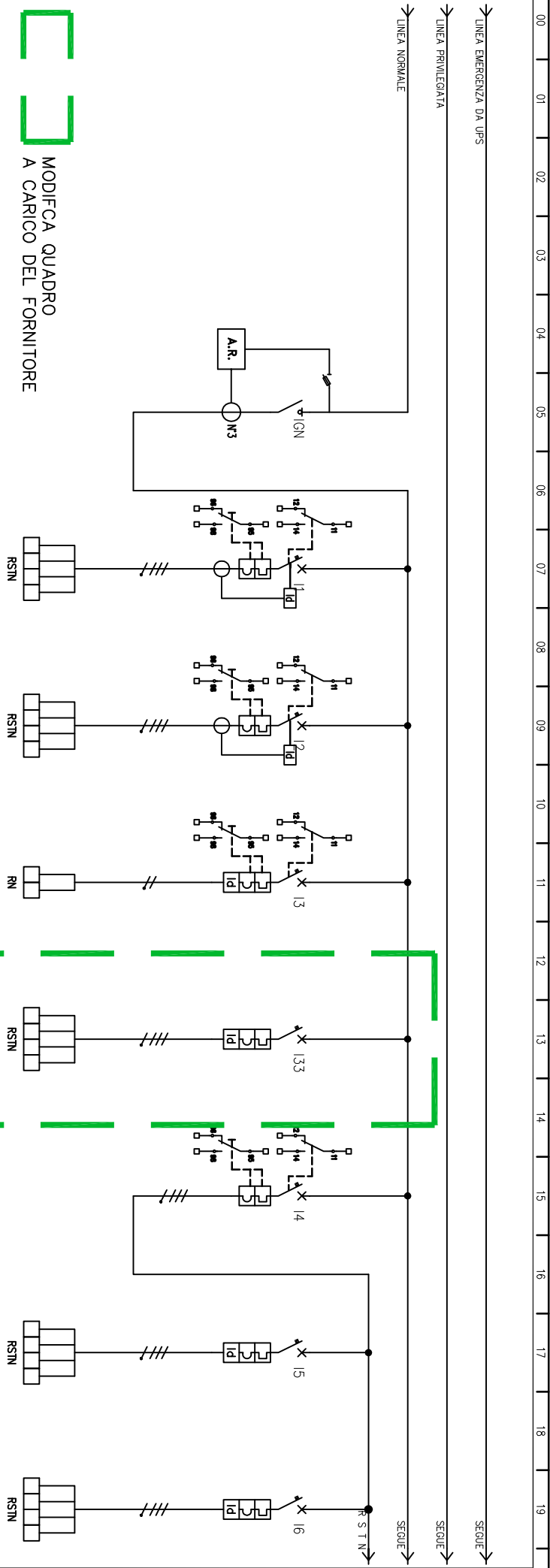
2

4

TABELLA RIASSUNTIVA DEL QUADRO

TENSIONE NOMINALE $V_n =$ 400/230 Vca
FREQUENZA $f =$ 50
POTENZE E CORRENTI :
PROVENIENZA E TIPO LINEE ALIMENTAZIONE : DAL QUADRO MEDICINA NUCLEARE PIANO INTERRATO LINEA NORMALE TIPO FG7OR 4x50mm² LINEA PRIVILEGIATA FG7OR 4x50mm² LINEA EMERGENZA FG7OR 4x25mm²
STRUTTURA DEL QUADRO : STRUTTURA MODULARE IN LAMIERA ZINCATA A CALDO
GRADO DI PROTEZIONE MINIMO : IP55 CON PORTELLA IN CRISTALLO

	tavola: E 06
cliente: OSPEDALE MAGGIORE MEDICINA NUCLEARE PIANO BASE	data: 21/12/2015
	scad: -
titolo: STRALCIO SCHEMA QUADRO MEDICINA NUCLEARE PIANO BASE SEMINTERRATO	ogg: <div></div>
	firma: <div></div>
IMPIANTI ELETTRICI	archivio: <div></div>



MODIFICA QUADRO
A CARICO DEL FORNITORE

UTENZA	DENOMINAZIONE		GENERALE NORMALE	SCORTA	SCORTA	SCORTA	CENTRALINI LOCALI DIAGN.5-CONTR.-DIAGN.7	GEN. FORZA MOTRICE NORMALE UT. TRIF.	SCORTA	SCORTA				
	SIGLA	POTENZA TOT. kW												
	TIPO													
	POTENZA kW	lb	A											
	COEF. CONTEMP.	cos φ												
	CONSTRUTTORE													
INTERUTTORE O SEZIONATORE	TIPO		INT. SEZ. SCAT. MOD	INT. AUT. SCAT. MOD.	INT. AUT. SCAT. MOD.	INT. AUT.+BLOCCO DIFF.	INT. AUT.+BLOCCO DIFF.	INT. AUT. SCAT. MOD.	INT. AUT.+BLOCCO DIFF.	INT. AUT.+BLOCCO DIFF.				
	N/POLL	ln	A	4	160	4	80	2	25	4	80	4	16	
	Ith	A	ldn	A	fisso	03-24,20ms-5sec	fisso	03-24,20ms-5sec	ln	0,3 S	fisso	ln	0,03	
	Im (o curvo)	A	Pdi	kA		10 ln	16	10 ln	16	D	6	10 ln	16	C
FUSIBILE	TIPO													
	CALIBRO		A											
CONTATTORE	TIPO													
	ln	A	Pn	kW										
RELE' TERMICO	TIPO													
	TARATURA		A											
	TIPO CAVO		FG7OR											
	FORMAZIONE		4x50+1G50											
LINEA DI POTENZA	LUNGHEZZA		m											
	lz		A											
	C.d.I. a ln	%	C.d.I. a lb	%										
	Zk mQ	Zs	mQ											
	Ik trifase	kA	Ik1 fase/terro	kA										
	NUMERAZIONE MORSETTIERA				1	2	3	33	4	5				
REV.	DATA	OGGETTO MODIFICA	FIRMA	IMPIANTO MEDICINA NUCLEARE			TITOLO Q.MEDICINA NUCLEARE PIANO BASE - ESISTENTE		DISSEGNA TORE FC	N. DIS. PREFEZIONE 150569	FOGLIO 1	SEGUE 2		